



EXPORTAÇÃO DE CAFÉ A PARTIR DO ESPÍRITO SANTO

**RELATÓRIO MENSAL
JUNHO – 2020**



Vitória, 14 de julho de 2020

Prezado Associado,

Temos a satisfação de encaminhar o **RELATÓRIO MENSAL** contendo resumos e demonstrativos das exportações de café a partir do Espírito Santo, no mês de **JUNHO** de 2020, o acumulado do ano e outras informações, conforme índice que consta na página 02.

Em junho o Espírito Santo exportou 715.388 sacas de 60kg, negociadas a um preço médio de US\$ 79,26 que movimentaram uma receita de US\$ 56.703.707,85. Os 2.236 contêineres que saíram do estado transportaram 73.065 sacas de café arábica, 610.054 sacas de conilon e o equivalente a 32.269 sacas de café solúvel.

A receita cambial acumulada em 2020 é de US\$ 243.664.406,26 equivalente a 2.796.245 sacas de 60kg e a um preço médio de US\$ 87,13 por saca.

Destaca-se neste mês o recorde histórico de embarque de café conilon em um único mês. A marca anterior foi alcançada em julho de 2019.

Atenciosamente,

MARCIO CANDIDO FERREIRA
Presidente



RELATÓRIO MENSAL

EXPORTAÇÃO DE CAFÉ A PARTIR DO ESPÍRITO SANTO

JUNHO – 2020

- | | |
|---|----------------|
| 1. VOLUME EXPORTADO, RECEITA CAMBIAL, PREÇO MÉDIO E QTD. DE CONTAINER NO PERÍODO DE 2017 A 2020
Mensal, por espécie e industrializado | Pág. 03 |
| 2. GRÁFICOS DAS EXPORTAÇÕES POR TIPO DE CAFÉ NO ANO | Pág. 08 |
| 3. EXPORTAÇÃO POR PAÍS DE DESTINO NO MÊS
Por espécie e industrializado | Pág. 09 |
| 4. EXPORTAÇÃO POR PAÍS DE DESTINO ACUMULADO NO ANO
Por espécie e industrializado | Pág. 10 |
| 5. EMBARQUES POR NAVIO NO MÊS
Por espécie e industrializado | Pág. 12 |
| 6. EMBARQUES POR NAVIO ACUMULADO NO ANO
Por espécie e industrializado | Pág. 13 |

OBS.:

- **VOLUMES** – em sacas de 60 kg
- **RECEITA CAMBIAL** – em US\$
- **PREÇO MÉDIO** – em US\$/Saca 60kg
- **ESPÉCIE** = Arábica e Conilon
- **INDUSTRIALIZADO** = Solúvel e Torrado

Volumes apurados com base na data da liberação do embarque pela Autoridade Aduaneira.



Exportação de Café a partir do Espírito Santo

Mensal x Tipo de Café

Exportação entre 01/01/2017 e 30/06/2020

Valores Quantitativos em Sacas de 60 kg
Valores Monetários em US\$

Exportação		Arábica	Conillon	Torrado	Solúvel	Total
01/2017	Sacas	124.261	21.754	0	9.076	155.091
	Receita	20.521.304,23	3.599.207,58	0,00	1.271.808,00	25.392.319,81
	Preço Médio	165,14	165,45	0,00	140,12	163,72
	Qtde Container	388	68	0	28	485
02/2017	Sacas	145.036	9.040	0	21.572	175.648
	Receita	24.765.361,55	1.599.957,96	0,00	3.508.292,40	29.873.611,91
	Preço Médio	170,75	176,98	0,00	162,63	170,07
	Qtde Container	453	28	0	67	549
03/2017	Sacas	100.389	20.626	0	24.513	145.528
	Receita	17.101.990,47	3.570.831,52	0,00	3.960.513,44	24.633.335,43
	Preço Médio	170,35	173,12	0,00	161,56	169,26
	Qtde Container	314	64	0	77	455
04/2017	Sacas	109.473	24.125	0	28.888	162.486
	Receita	18.509.175,14	4.073.175,96	0,00	4.632.463,20	27.214.814,30
	Preço Médio	169,07	168,83	0,00	160,35	167,49
	Qtde Container	342	75	0	90	508
05/2017	Sacas	74.527	17.090	0	31.484	123.101
	Receita	12.199.280,65	2.866.643,07	0,00	5.264.173,60	20.330.097,32
	Preço Médio	163,68	167,73	0,00	167,20	165,14
	Qtde Container	233	53	0	98	385
06/2017	Sacas	104.827	17.295	0	33.515	155.637
	Receita	16.075.247,66	2.706.987,36	0,00	5.727.200,49	24.509.435,51
	Preço Médio	153,35	156,51	0,00	170,88	157,47
	Qtde Container	328	54	0	105	486
07/2017	Sacas	93.651	18.080	0	21.873	133.604
	Receita	13.732.988,50	2.838.458,20	0,00	3.728.635,48	20.300.082,18
	Preço Médio	146,64	156,99	0,00	170,46	151,94
	Qtde Container	293	57	0	68	418
08/2017	Sacas	145.930	27.291	0	20.634	193.855
	Receita	21.868.859,36	3.956.962,04	0,00	3.473.145,60	29.298.967,00
	Preço Médio	149,85	144,99	0,00	168,32	151,13
	Qtde Container	456	85	0	64	606
09/2017	Sacas	124.951	21.510	0	29.776	176.237
	Receita	19.059.753,41	3.131.408,45	0,00	4.917.374,70	27.108.536,56
	Preço Médio	152,53	145,57	0,00	165,14	153,81
	Qtde Container	390	67	0	93	551
10/2017	Sacas	153.957	14.431	0	33.144	201.532
	Receita	23.733.466,72	2.126.552,22	0,00	5.330.006,98	31.190.025,92
	Preço Médio	154,15	147,36	0,00	160,81	154,76
	Qtde Container	481	45	0	104	630

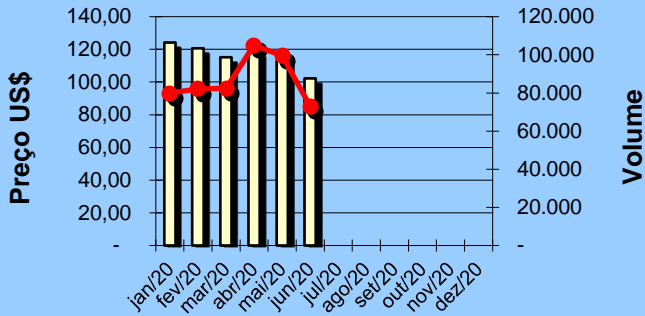


Exportação de Café a partir do Espírito Santo Gráficos Estatísticos - Preço Médio x Volume

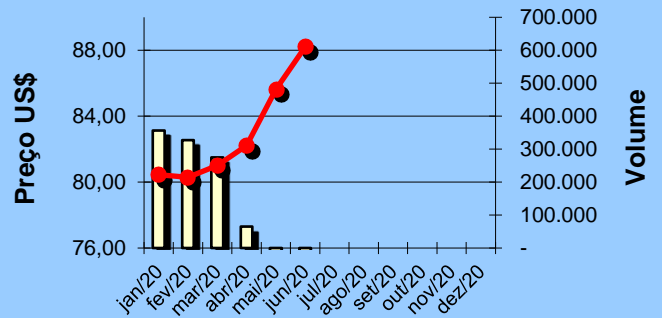
Período entre 01/01/2020 e 30/06/2020

Valores Quantitativos em Sacas de 60kg

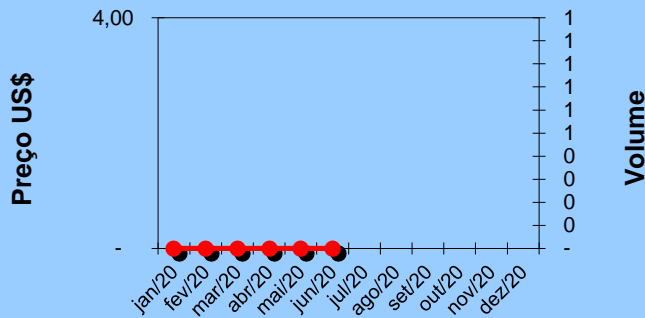
ARÁBICA - Preço médio x Volume



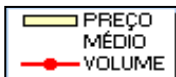
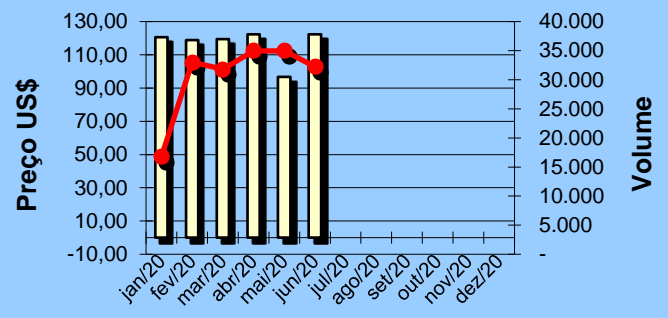
CONILON - Preço médio x Volume



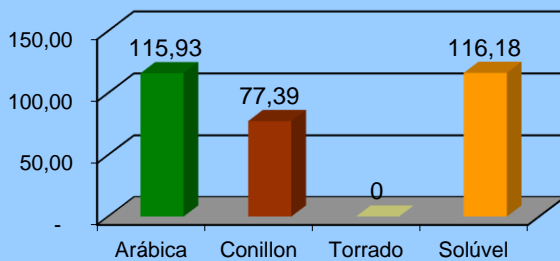
TORRADO - Preço médio x Volume



SOLÚVEL - Preço médio x Volume



Preço Médio anual por tipo de café



Volume anual por tipo de café

